

Seitenwände

Seitenwand Leipzig L40/L42/L44/L45 RAL 9002





Vielseitig erweiterbarer Schutz

Blickdichte Seitenwand für das Überdachungssystem „Leipzig“ mit umlaufendem Rohrrahmen und Einlage aus pulverbeschichtetem Profilblech in RAL 9002 Grauweiß.

Artikelnummer	EAN	Breite	Höhe	Tiefe
102000121	4250366527574	4400 mm	1880 mm	



Farbe	RAL 9002 - Grauweiß
Material	Stahl
Gewicht	80,00 kg
Oberflächenbehandlung	Feuerverzinkt und farbbeschichtet
Passend für Modell	Leipzig
Seitenwandtyp	Trapezblech
Zubehör Art	Seitenwand



Das normierte Grundsystem der Überdachung „Leipzig“ bietet viele Optionen für die Anpassung an den individuellen Bedarf. Egal, wofür Sie sich entscheiden, das Modell „Leipzig“ macht stets eine gute Figur. Es eignet sich als robuster Schutz für Güter aller Art – ob offen, halboffen oder geschlossen. Für Wetter- und

Blickschutz sorgt die Rückwand mit ihrem umlaufenden Rohrrahmen. Die Seitenwand ist aus stabilem, rostfreien Profilblech. Rohrrahmen und Wand jeweils in RAL 9002 Grauweiß beschichtet. Passend für die Modelle L40, L42, L44 und L45.

- + **Blickdichte Einlage aus Profilblech**
- + **Schutz vor Blick, Wind und Regen**
- + **Umlaufender Rohrrahmen**
- + **Beidseitig pulverbeschichtet in RAL 9002 Grauweiß**