

Seitenwand Leipzig L10/L12/L14/L15 RAL 9002




Vielseitig erweiterbarer Schutz

Blickdichte Seitenwand für das Überdachungssystem „Leipzig“ mit umlaufendem Rohrrahmen und Einlage aus pulverbeschichtetem Profilblech in RAL 9002 Grauweiß.

Artikelnummer	EAN	Breite	Höhe	Tiefe
102000109	4250366526713	2200 mm	1880 mm	



Farbe	RAL 9002 - Grauweiß
Material	Stahl
Gewicht	40,00 kg
Oberflächenbehandlung	Feuerverzinkt und farbbeschichtet
Passend für Modell	Leipzig
Seitenwandtyp	Trapezblech
Zubehör Art	Seitenwand



Das normierte Grundsystem der Überdachung „Leipzig“ bietet viele Optionen für die Anpassung an den individuellen Bedarf. Egal, wofür Sie sich entscheiden, das Modell „Leipzig“ macht stets eine gute Figur. Es eignet sich als robuster Schutz für Güter aller Art – ob offen, halboffen oder geschlossen. Für Wetter- und

Blickschutz sorgt die Rückwand mit ihrem umlaufenden Rohrrahmen. Die Rückwand ist aus stabilem, rostfreien Profilblech. Rohrrahmen und Wand sind jeweils in RAL 9002 Grauweiß beschichtet. Passend für die Modelle L10, L12, L14 und L15.

- + Seitenwand, links oder rechts einsetzbar
- + Blickdichte Einlage aus Profilblech
- + Beidseitig pulverbeschichtet in RAL 9002 Grauweiß
- + Inklusive Wandträger

Weitere Informationen zu unseren Produkten und Kontaktmöglichkeiten unter: www.wsm.eu/de.
Es kann keine Garantie für die Vollständigkeit und Richtigkeit der Daten und Abbildungen übernommen werden.