

Rückwand Leipzig L10/L16 RAL 9002





Rundum geschützt vor Wind und Wetter

Blickdichte Rückwand für das Überdachungssystem „Leipzig“ aus beidseitig pulverbeschichtetem Profilblech und umlaufendem Rohrrahmen in RAL 9002 Grauweiß.

Artikelnummer	EAN	Breite	Höhe	Tiefe
102001874	4250366533353	2250 mm	1880 mm	



Farbe	RAL 9002 - Grauweiß
Material	Stahl
Gewicht	96,00 kg
Anbaueinheit	Nein
Oberflächenbehandlung	Feuerverzinkt und farbbeschichtet
Passend für Modell	Leipzig
Rückwandtyp	Trapezblech
Zubehör Art	Rückwand



Das normierte Grundsystem der Überdachung „Leipzig“ bietet viele Optionen für die Anpassung an den individuellen Bedarf. Egal, wofür Sie sich entscheiden, das Modell „Leipzig“ macht stets eine gute Figur. Es eignet sich als robuster Schutz für Güter aller Art – ob offen, halboffen oder geschlossen. Für Wetter- und

Blickschutz sorgt die Rückwand mit ihrem umlaufenden Rohrrahmen. Die Rückwand ist aus stabilem, rostfreien Profilblech. Rohrrahmen und Wand jeweils in RAL 9002 Grauweiß beschichtet. Passend für die Modelle L10 und L16.

- + Blickdichte Einlage aus Profilblech
- + Schutz vor Wind und Regen
- + Umlaufender Rohrrahmen
- + Beidseitig pulverbeschichtet in RAL 9002 Grauweiß
- + Inklusive Rückwandträger

Weitere Informationen zu unseren Produkten und Kontaktmöglichkeiten unter: www.wsm.eu/de.
Es kann keine Garantie für die Vollständigkeit und Richtigkeit der Daten und Abbildungen übernommen werden.