






**Top präsentiert: Der Premium-Schiebetürschaukasten**

Das Modell SR vereint Komfort und Praktikabilität. Der brandschutzzertifizierte Schiebetürschaukasten erfüllt alle Ansprüche an Qualität, Sicherheit und Design.

Artikelnummer	EAN	Breite	Höhe	Tiefe
103500427	4250366509686	970 mm	820 mm	60 mm



Breite der Sichtfläche	920 mm
Höhe der Sichtfläche	755 mm
Nutzbare Innentiefe	33 mm
Nutzungsort	Innen
Anzahl der A4 Blätter	8
Anzahl der Schlösser	1
Farbe	Silber
Montage	Wand- oder Ständermontage
Öffnungsart	Schiebetüren
Seiten	Einseitig



Unser Premium-Model SR ist eine erstklassige Verbindung von Qualität, Sicherheit und Design. Verwindungsfeste Aluminiumprofile und die Einscheibensicherheitsglastüren, die für besonders bequemes Öffnen rollengelagert auf der Führungsschiene fahren, machen ihn zur professionellen Wahl für alle Anforderungen. Besonders geeignet in beengten Räumen - da keine Türen aufgeschwenkt werden. Für mehr Sicherheit und hohen Schließkomfort

sorgt das mechanische Druckzylinderschloss, das direkt an der Metallschiene greift. Zur Unfallprävention (Stoßschutz) ist der SR mit runden Eckverbindungen aus Zink-Druckguss ausgestattet. Die optional erhältliche weiße Textleiste verleiht dem Schaukasten eine aussagekräftige Überschrift und gibt dem Betrachter schon aus der Ferne erste Informationen über dessen Inhalt.

- + Bequemes Öffnen durch rollengelagerte Türen
- + Einscheibensicherheitsglas (ESG), 4 mm
- + Geprüfte Schwerentflammbarkeit (B1)
- + Weiße Textleiste zur Fernwirkung optional erhältlich
- + Unfallschutz durch runde Eckverbindungen

Weitere Informationen zu unseren Produkten und Kontaktmöglichkeiten unter: [www.wsm.eu/de](http://www.wsm.eu/de).  
Es kann keine Garantie für die Vollständigkeit und Richtigkeit der Daten und Abbildungen übernommen werden.