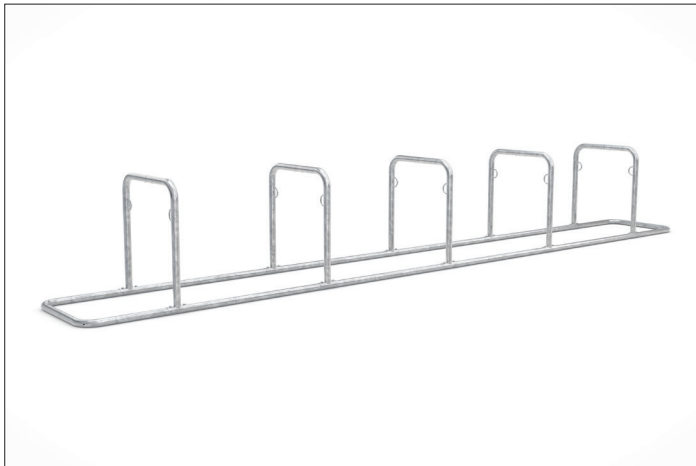


# Galaxy 35 XL

## Zeitgemäßes, hochfunktionales Fahrradparksystem

Selbststehendes, platzsparendes Fahrrad-Anlehnsystem mit Diebstahlsicherung, Werbeschildoption, großem Radabstand und vorbereitet für Reihenverbindung.

Artikelnummer	EAN	Breite	Höhe	Tiefe
105200128	4250366541235	6120 mm	870 mm	750 mm



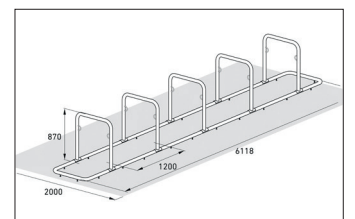
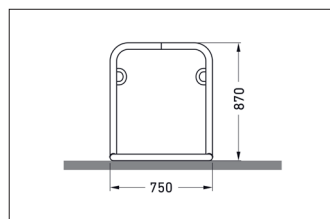
Einstellplätze	10
Farbe	Silber
Knierohr	Nein
Konstruktion	Verschraubt / Bausatz
Material	Stahl
Art der Montage	Freiaufstellung
Radabstand	1200 mm
Anzahl der Seiten	Zweiseitig



Das Anlehnsystem GALAXY XL steht von selbst und braucht keine Beton- und Fundamentarbeiten. Zusammenschrauben, aufstellen – fertig! Wer viele Stellplätze schaffen will, kommt damit schnell voran. Die Modelle 32-36 bieten zwischen vier und zwölf Einstellplätze, die platzsparend beidseitig angelegt sind. Sicherheit für die Fahrer bietet die verletzungssichere Rundrohrkonstruktion

ohne Ecken und Kanten; für die Fahrräder integrierte Stahlösen zur Aufnahme von Fahrradschlössern. GALAXY XL lässt sich zu fast unendlichen Reihenanlagen erweitern. Bei Bedarf kann ein optionales Werbeschild integriert werden. In vielen RAL-Farben erhältlich. In der XL Version mit größerem Radabstand.

- + Selbststehende, verschraubte Stahlrohrkonstruktion
- + Korrosionsgeschützt durch Verzinkung
- + Integrierte Befestigungsösen gegen Diebstahl
- + Vorbereitet für Reihenverbindung
- + Optionale Werbeschilder einsetzbar



Weitere Informationen zu unseren Produkten und Kontaktmöglichkeiten unter: [www.wsm.eu/de](http://www.wsm.eu/de).  
Es kann keine Garantie für die Vollständigkeit und Richtigkeit der Daten und Abbildungen übernommen werden.