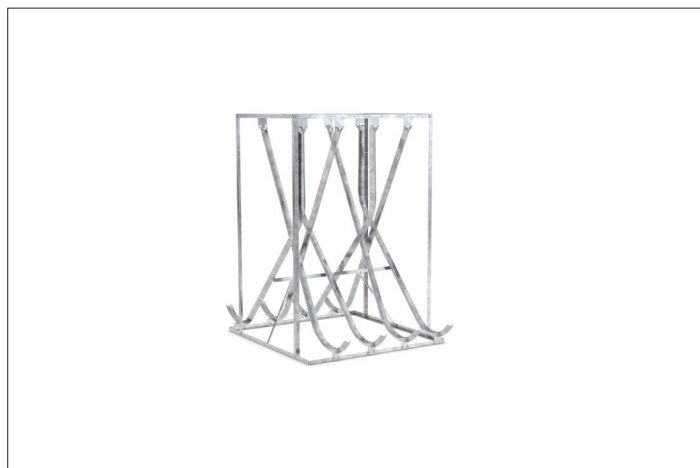


## Einfach schräg, komfortabel und sicher parken

Platzsparendes Schräghochparksystem für Reifenbreiten bis 60 mm. Zur Wandmontage oder freistehend erhältlich.

Artikelnummer	EAN	Breite	Höhe	Tiefe
105500144	4250366530628	1400 mm	2010 mm	2000 mm



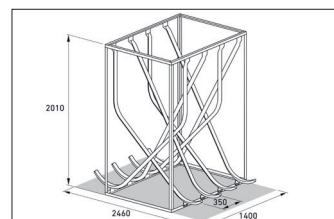
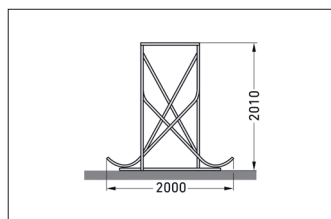
Einstellplätze	8
Farbe	Silber
Gewicht	65,20 kg
Konstruktion	Verschraubt / Bausatz
Material	Stahl
Art der Montage	Freiaufstellung
Radabstand	350 mm
Reifenbreite	60 mm
Anzahl der Seiten	Zweiseitig



Hier parken Fahrräder im komfortablen Radabstand von 350 mm schräg nach oben, um wertvollen Platz zu sparen. Die witterungsfeste Stahlkonstruktion eignet sich für den Einsatz innen wie außen, in Garagen oder an Parkplätzen, und ist in jedem Fall einfach zu montieren. Der Schräghochparker SW wird an einer Wand montiert während der Schräghochparker SF dank eines

umlaufenden Grundrahmens frei aufgestellt werden kann und dadurch auch in zweiseitiger Ausführung erhältlich ist. Alle eignen sich für Reifenbreiten bis 60 mm. An den Führungsschienen lassen sich Schlösser befestigen. Farbige Ausführungen nach RAL sind optional erhältlich.

- + Witterungsfeste Stahlkonstruktion
- + Führungsschienen für Reifenbreiten bis 60 mm
- + Abwechselnde Hoch-/Tiefeinstellung
- + Wahlweise zur Wandmontage oder zur Freiaufstellung
- + Vorbereitet für Reihenverbindung



Weitere Informationen zu unseren Produkten und Kontaktmöglichkeiten unter: [www.wsm.eu/de](http://www.wsm.eu/de).  
Es kann keine Garantie für die Vollständigkeit und Richtigkeit der Daten und Abbildungen übernommen werden.