



Stabile, formschöne Simplizität

Korrosionsgeschützte Stahlkonstruktion mit robusten Rundrohr-Bügeln und drei bis zehn Stellplätzen, platzsparend höhenversetzt. Keine Montage erforderlich.

Artikelnummer	EAN	Breite	Höhe	Tiefe
105700007	4250366513423	1050 mm	405 mm	687 mm



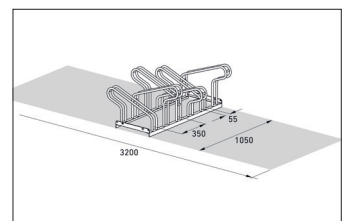
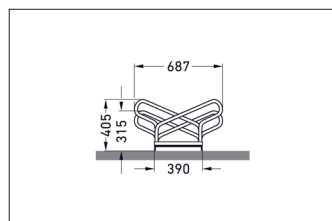
Einstellplätze	6
Farbe	Silber
Gewicht	14,60 kg
Konstruktion	Fertig geschweißt
Material	Stahl
Art der Montage	Freiaufstellung
Reifenbreite	55 mm
Anzahl der Seiten	Zweiseitig



In unserem Bügelparker 1000 parken Fahrräder und Pedelecs im komfortablen Radabstand von 350 mm, höhenversetzt oder auf Wunsch auch zweiseitig, um wertvollen Platz zu sparen. Die Stellraumtiefe beträgt bei einseitiger Radeinstellung ca. 1.850 mm, bei zweiseitiger Radeinstellung ca. 3.200 mm. Im Handumdrehen

lassen sich mit diesem Modell große und größte Fahrradparkanlagen vor Schulen, Hörsälen, an Stadien, Bahnhöfen etc. einrichten. Oder vor der Apotheke. Bodenanker und Bodenmontage-Winkel sind optional erhältlich.

- + Robuste, korrosionsgeschützte Stahlkonstruktion
- + Abwechselnde Hoch-/Tiefeinstellung
- + Wahlweise für ein- oder zweiseitige Radeinstellung
- + Reihenverbindung (bei gerader Nummer von Einstellplätzen) und Bodenbefestigung möglich
- + Keine Montage erforderlich



Weitere Informationen zu unseren Produkten und Kontaktmöglichkeiten unter: www.wsm.eu/de.
Es kann keine Garantie für die Vollständigkeit und Richtigkeit der Daten und Abbildungen übernommen werden.