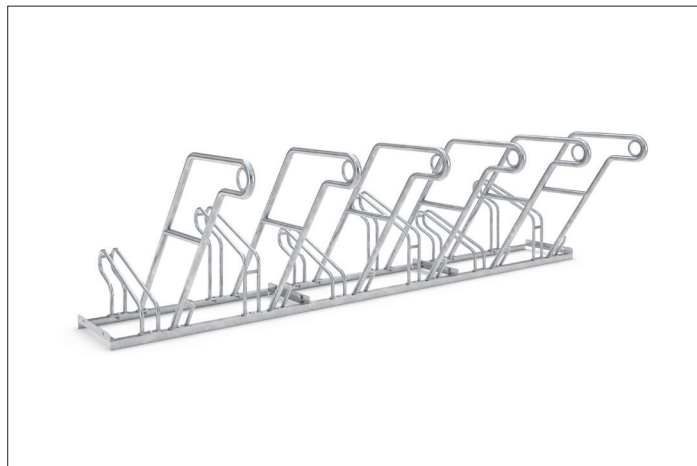



Für anlehnsbedürftige Fahrräder besonders empfohlen

Komfortable Anlehnbügel und Stahlösen zum Schutz auch hochwertigster Fahrräder vor Beschädigung und Diebstahl bietet dieses selbststehende Anlehnsystem.

Artikelnummer	EAN	Breite	Höhe	Tiefe
105700154	4250366517520	3000 mm	817 mm	1205 mm



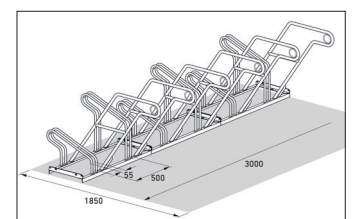
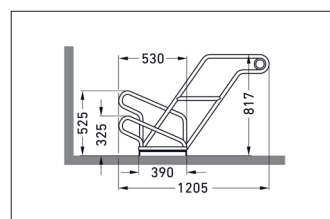
Einstellplätze	6
Farbe	Silber
Gewicht	59,40 kg
Konstruktion	Verschraubt / Bausatz
Material	Stahl
Art der Montage	Freiaufstellung
Reifenbreite	55 mm
Anzahl der Seiten	Einseitig



Dieses Fahrradparksystem empfängt seine Benutzer mit hüft-hoch ausladenden waagrechten Anlehnbügel. Eine Anordnung, die das sichere Abstellen auch hochwertigster Fahrzeuge wie Pedelecs und E-Bikes noch komfortabler macht. Ohne Bücken erreicht man auch die in den Anlehnbügel integrierten Stahl-Rundösen, an denen sich Fahrradschlösser sicher anschließen lassen. Der Anlehnparker 2600 XBF bietet mit einem Radabstand

von 500 mm, zweiseitig 540 mm., höchsten Abstellkomfort für Mitarbeiter, Kunden und Gäste oder für ihren Besitzer selbst. Die abwechselnde Tief-/Hocheinstellung spart wertvollen Platz. Das System ist vorbereitet zur Bodenbefestigung und Reihenverbindung, Bodenmontagewinkel liegen bei. Bodenmontagewinkel liegen den XBF-Versionen bei.

- + Selbststehende, verschraubte Stahlrohrkonstruktion
- + Schutz durch komfortable Anlehnbügel
- + Integrierte Befestigungsösen gegen Diebstahl
- + Vorbereitet für Reihenverbindung



Weitere Informationen zu unseren Produkten und Kontaktmöglichkeiten unter: www.wsm.eu/de.
Es kann keine Garantie für die Vollständigkeit und Richtigkeit der Daten und Abbildungen übernommen werden.