




Abstellsicherheit auf die Spitze getrieben

Anlehnsystem mit besonders sicheren Einstellbügeln, Anlehnbügeln und Stahlösen zum Schutz auch hochwertigster Fahrräder vor Beschädigung und Diebstahl.

Artikelnummer	EAN	Breite	Höhe	Tiefe
105800058	4250366515267	1400 mm	856 mm	867 mm



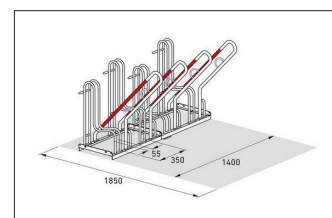
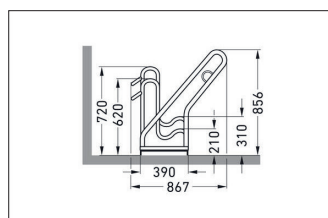
Einstellplätze	4
Farbe	Silber
Gewicht	32,00 kg
Konstruktion	Verschraubt / Bausatz
Material	Stahl
Art der Montage	Freiaufstellung
Radabstand	350 mm
Reifenbreite	55 mm
Anzahl der Seiten	Einseitig
Stellraumtiefe	1850 mm



Besonders sichere, im Hochformat angeordnete Einstellbügel, kunststoffummantelte Anlehnbügel und Stahlösen zum Schutz auch hochwertigster Fahrräder vor Beschädigung und Diebstahl – das zeichnet den Anlehnparker 4500 aus. So wird das sichere Abstellen auch hochwertigster Fahrzeuge wie Pedelects und E-Bikes noch komfortabler. Die in den Anlehnbügeln integrierten Stahl-Rundösen machen das An- und Abschließen besonders

einfach und sicher. In Summe: höchster Abstellkomfort für Ihre Kunden, Mitarbeiter und Gäste oder Sie selbst. Die abwechselnde Tief-/Hocheinstellung spart wertvollen Platz. Das System ist vorbereitet zur Bodenbefestigung und Reihenverbindung. Bodenmontagewinkel liegen den XBF-Versionen bei. Entspricht den Anforderungen an den Diebstahlschutz gem. DIN 79008:2016-05 Punkt 7.2

- + Selbststehende, verschraubte Stahlrohrkonstruktion
- + Hochformatige Einstell- und ummantelte Anlehnbügel
- + Integrierte Befestigungsösen zur optimierten Anbringung von Diebstahlsicherungen
- + Vorbereitet für Reihenverbindung



Weitere Informationen zu unseren Produkten und Kontaktmöglichkeiten unter: www.wsm.eu.
Es kann keine Garantie für die Vollständigkeit und Richtigkeit der Daten und Abbildungen übernommen werden.